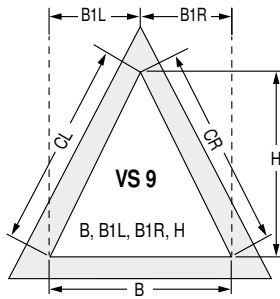


# Formular für Einzelmasse bei Sonderformen / Formulaire dimensions détaillées pour formes spécials



Einzelmasse für Plissee die nicht quadratisch oder rechteckig sind.

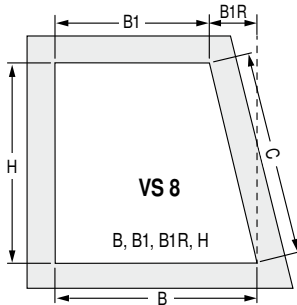
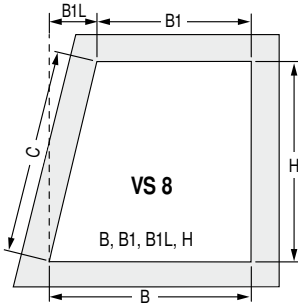
Détail des dimensions pour les stores plissés qui ne sont pas carrés ou rectangulaires.

**Montage im Glasfalz.**

**Pose sur feuillure de vitrage.**

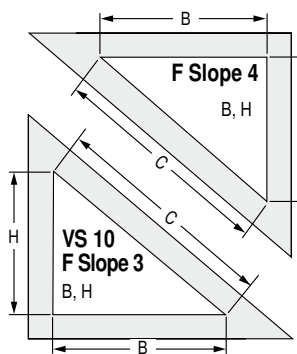
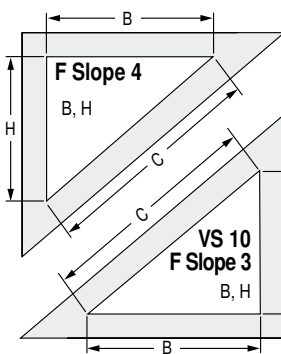
Fensterflügel-Montage siehe Rückseite

Montage sur battant de fenêtre au verso



Pos.	B	B1	B1L	B1R	H	C (L)	C (R)

Angaben in mm / Indications en mm



Pos.	B	H	C

Angaben in mm / Indications en mm

**VS 10**

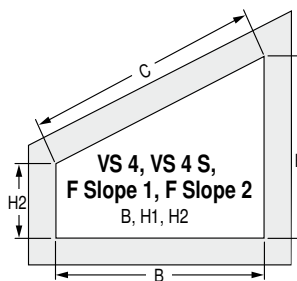
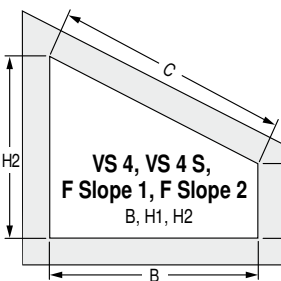
Schräge Seite:  
links  
rechts

côté biseau:  
à gauche  
à droit

**F Slope 3 + 4**

Bedienseite:  
links  
rechts

côté opérationnel:  
à gauche  
à droit



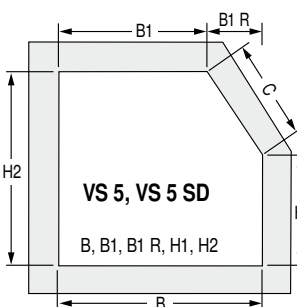
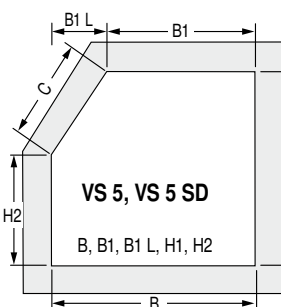
Pos.	B	H1	H2	C

Angaben in mm / Indications en mm

**F Slope 1**

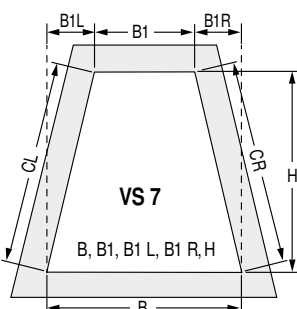
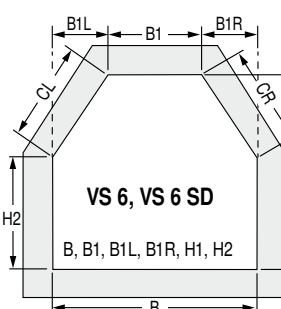
Bedienseite:  
hohe Seite  
niedrige Seite

côté opérationnel:  
côté haut  
côté bas



Pos.	B	B1	B1L	B1R	H1	H2	C

Angaben in mm / Indications en mm



Pos.	B	B1	B1L	B1R	H1	H2	CL	CR

Angaben in mm / Indications en mm